



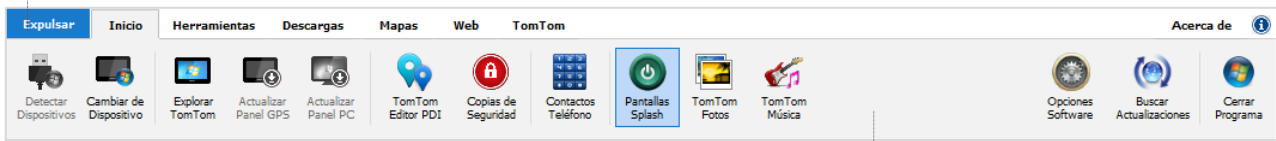
ND Software

Prohibida la reproducción o divulgación de esta manual sin la correspondiente autorización
© 2007-2014 Todos los derechos reservados

2.1.- INTERFAZ DEL SOFTWARE

La nueva versión de ttGps Center incorpora una nueva y mejorada interfaz respecto a la versión 2.0. Una de las novedades es el nuevo menú principal al estilo Ribbon de Microsoft Office 2010

Expulsar Dispositivo
Pulse aquí para desconectar el dispositivo de forma segura



Funciones
Dependiendo de la pestaña seleccionada se mostrarán determinadas funciones

2.2 DISTRIBUCIÓN DE FUNCIONES Y COMPONENTES

La interfaz de ttGps Center v4.0 está claramente distribuida en tres partes bien diferenciadas según puede ver en la siguiente figura

- 1- **Menú Principal** Acceso a funciones y herramientas principales de ttGps Center 4.0
- 2. **Función Actual** Interfaz de la función seleccionada
- 3. **Barra Inferior** Acceso a todas las funciones disponibles de la función actualmente seleccionada





2.2.1. MENU PRINCIPAL

El menú principal es ahora una cinta al estilo Ribbon de Microsoft Office 2010 desde la cual es posible acceder a todas las funciones sin necesidad de mostrar numerosas ventanas que dificultarían el uso del software

En la versión actual se pueden seleccionar las siguientes pestañas: Inicio, Herramientas, Descargas, Web, Mapas TomTom, esto permite que se pueda acceder a cualquier función o herramienta independientemente de la función que estemos usando en un determinado momento.

Pestaña Inicio

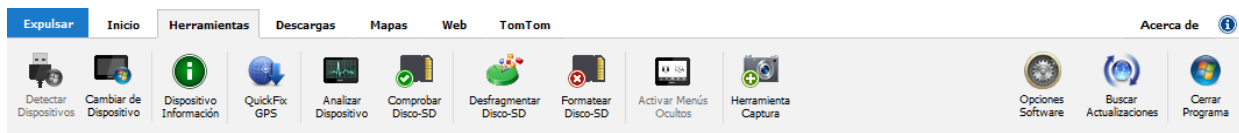
Acceso a las funciones principales de ttGps Center 4.0



Nota: Las funciones disponibles pueden variar según la compatibilidad del modelo de dispositivo TomTom conectado

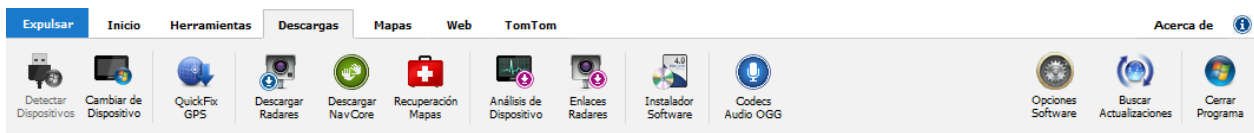
Pestaña Herramientas

Acceso a las herramientas integradas de ttGps Center. Accesible desde cualquier función



Pestaña Descargas

Acceso a todas las funciones relacionadas con las descargas de archivos



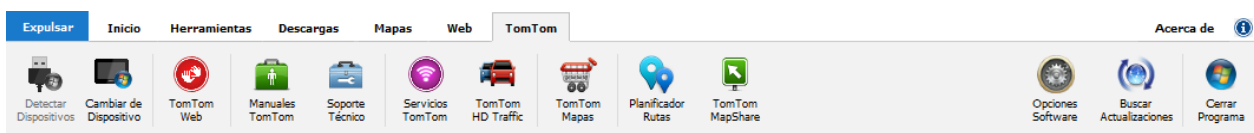
Pestaña Web

Accesos directos a contenidos de la Web de ttGps Center v4.0



Pestaña TomTom

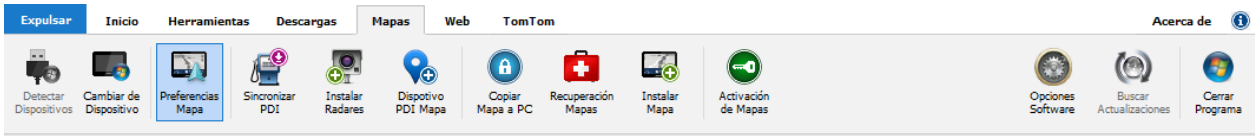
Acceso a los principales servicios y contenidos de la Web oficial de TomTom





Pestaña Mapas

Acceso a todas las herramientas relacionadas con los Mapas TomTom



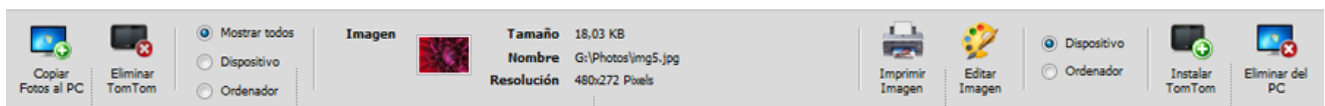
2.2.2. FUNCION SELECCIONADA

La parte central muestra todos los componentes y controles de la función actualmente seleccionada



2.2.3. BARRA DE HERRAMIENTAS INFERIOR

La parte inferior contiene la barra de herramientas para las acciones relacionadas con el dispositivo TomTom conectado o elementos de su ordenador. Además suele mostrar información adicional sobre archivos o componentes seleccionados



Dispositivo
Acciones a realizar con el dispositivo TomTom conectado

Información
Datos del elemento seleccionado actualmente

Ordenador
Acciones a realizar con archivos de su ordenador