



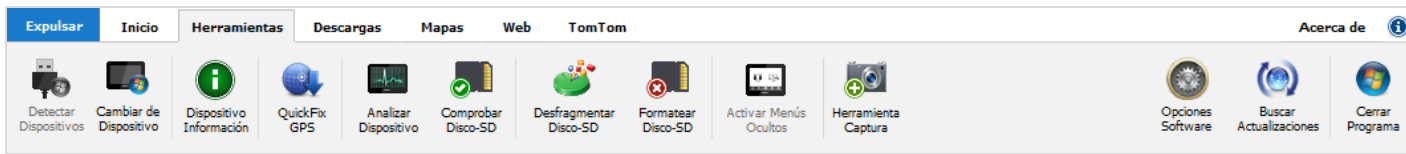
**ND Software**

Prohibida la reproducción o divulgación de esta manual sin la correspondiente autorización  
© 2007-2014 Todos los derechos reservados

**25. HERRAMIENTA ACTIVA MENUS OCULTOS**

Los dispositivos TomTom de gama media-baja tienen acceso limitado a todas las funciones del dispositivo. Es lo que TomTom ha denominado menú Ease. Este tipo de dispositivos vienen limitados de fábrica aunque únicamente por software y no por Hardware

Podemos acceder desde el menú de **HERRAMIENTAS** y pulsando el botón **ACTIVAR MENUS OCULTOS**



**25.1. ASISTENTE ACTIVAR MENUS OCULTOS**

Los dispositivos **TomTom Start**, **TomTom Ease** y **TomTom ONE XL IQ Routes 2** suelen venir con esta limitación. Con esta herramienta de ttGps Center v3.0 puede activar los menús ocultos. No debe usar esta herramienta con otros modelos de dispositivos TomTom.

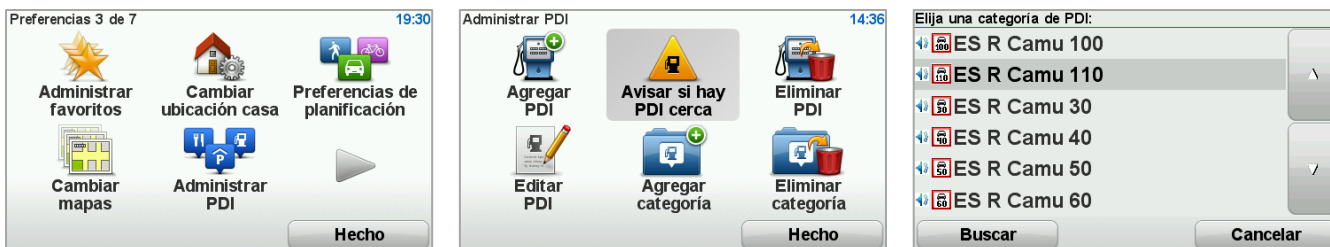


**Activar Menús Ocultos**  
Para activar o desactivar los menús ocultos utilice estos botones de la parte inferior

**Menú TomTom EASE**  
Utilice esta herramienta solo si su dispositivo tiene este tipo de menú TomTom

**22.2. CONFIGURAR LOS PDI DE RADARES**

Al activar los menús **OCULTOS** podemos acceder a estos menús y administrar los PDI como en el resto de dispositivos TomTom.



Puede ver o descargar el manual de PDI de Radares desde nuestra Web



### 25.3. MODIFICACIONES INSTALADAS

Al activar los menús OCULTOS se instalan las siguientes modificaciones en la SDK del NavCore del dispositivo TomTom. Para revertir estas modificaciones basta con **DESACTIVAR** los menús ocultos y restaurar de este modo la configuración original del dispositivo.

Algunos de los menús disponibles al **ACTIVAR** los menús ocultos de fábrica



#### Menú Navegación

Examinar Mapa  
Itinerarios TomTom  
Preparar Ruta A-B  
Tráfico en ruta  
Vista Diurna/Nocturna



#### Menú Rutas

Preparar Ruta  
Examinar Mapa  
Mostrar Vista Nocturna  
Planificar Itinerario  
Tráfico



#### Menú Favoritos y Administrar PDI

Añadir a Favorito  
Avisar si hay PDI cerca  
Mostrar PDI Mapa  
Administrar Favoritos



#### Menú Preferencias - 2

Preferencias Volumen  
Preferencias de Inicio  
Cambiar ubicación Casa  
Preferencias Plantificación  
Símbolo de Coche



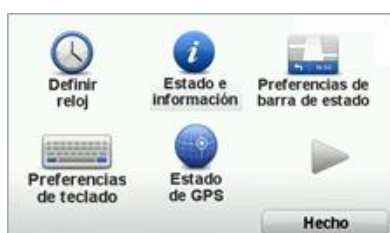
#### Menú Ajustes - 1

Preferencias de Brillo  
Cambiar de Mapa  
Configuración de Fábrica  
Información de la versión



#### Menú Preferencias

Desactivar Sonido  
Cambiar Idioma  
Operar como zurdo  
Voces  
Definir unidades



#### Menú Ajustes - 2

Definir Reloj  
Estado e Información  
Estado GPS  
Preferencias Barra de Estado  
Preferencias de Teclado

**Nota:** El orden y los iconos de los menús puede variar según el modelo de dispositivo conectado.